



MINISTERIO DE EDUCACIÓN
DIRECCIÓN REGIONAL DE EDUCACIÓN DE PANAMÁ OESTE
CENTRO EDUCATIVO GUILLERMO ENDARA GALIMANY



Módulo Tipos de Jardín

Área: Jardín y Especies Vegetales

Asignatura: Agropecuaria.

Grado: 6^{to}

Fecha: del 16 al 23 de Marzo del 2020

Maestro: Reyes Maure

Trimestre: I

Estudiante: _____

INTRODUCCIÓN

Al planificar un jardín, la persona debe saber con anticipación el tipo de jardín que desea cultivar, sus características y cuidados que requiere ya que existen diferentes tipos de jardines que son: jardín botánico o medicinal, el comercial y el ornamental. Donde el jardín botánico es el estudio, la conservación y divulgación de la especie vegetal, el ornamental está destinado a embellecer y llenar de vistosidad a las residencias, calles, avenidas y la comunidad en general, mientras que el comercial es considerado como una actividad económica pues al trabajarla sabiamente, genera buena cantidad de dinero.

OBJETIVOS

- ✓ Distinguir los diversos tipos de jardines.
- ✓ Conocer las distintas plantas que podemos encontrar en los diferentes tipos de jardines.

- **Bibliografía:** De Cortes V. Evelia Educación Agropecuaria 6°
- **Observación:** El desarrollo de este taller podrá ser resuelto con el material anexo al final, cuyo título es Aspectos a considerar en la planificación de un jardín. Páginas 9,10,11 y 13

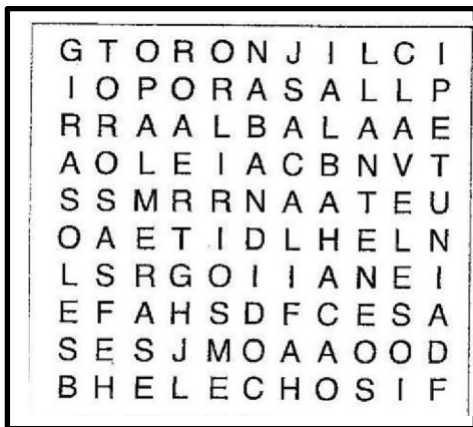
MINISTERIO DE EDUCACIÓN
DIRECCIÓN REGIONAL DE EDUCACIÓN DE PANAMÁ OESTE
CENTRO EDUCATIVO GUILLERMO ENDARA GALIMANY

Taller Tipos de Jardines

I. **Parte:** En la siguiente sopa de letra encuentra 11 plantas de diferentes tipos de jardines. (Jardines botánico, jardines comerciales y jardines ornamentales).


Y colócala en la columna que le corresponde de acuerdo al tipo de jardín.

Observación: En las plantas botánicas solo encontraremos 3 de ellas.



Jardín Botánico	Jardín Comercial	Jardín Ornamental
1.	1.	1.
2.	2.	2.
3.	3.	3.
	4.	4.

II. **Parte:** Desarrolle el siguiente Crucigrama.



Horizontal

- 2. es una planta de tipo botánica.
- 4. este jardín se ha constituido un verdadero atractivo para los amantes de la medicina tradicional.
- 5. este jardín está destinado a embellecer las residencia.
- 6. es una planta de tipo comercial.

Vertical

- 1. es una planta de tipo ornamental.
- 3. es un tipo de jardín que se cultiva en nuestro país y otras partes del mundo con fines comerciales.

LECCIÓN No. 1

1. Aspectos a considerar en la planificación de un jardín

¿Cuánto sabes?

- ¿Dónde se puede planificar un jardín?
- ¿Qué diferencias existen entre un jardín de exterior y uno de interior?


El primer paso para la realización de un jardín es la planificación. Uno de los errores más comunes que se cometen al hacer un jardín es, precisamente, la falta de planificación; pues no es cuestión de sembrar cualquier especie de planta donde mejor parezca.

La esencia de una buena planificación radica en la creación de un área agradable a la vista, que se ajuste a nuestras necesidades y sea fácil de mantener.

Al planificar un jardín se debe tener en cuenta, el tipo de jardín, la ubicación y el diseño.

1.1. Tipos de jardín

Al planificar un jardín, la persona debe saber con anticipación el tipo de jardín que desea cultivar, sus características y los cuidados que requiere ya que existen diferentes tipos de jardines que son: jardín botánico medicinal, jardín comercial y jardín ornamental.



Jardín botánico medicinal.

1.1.1. Jardín botánico medicinal

El jardín botánico de plantas medicinales es un lugar donde se cultivan y se cuidan un número considerable de esta variedad de plantas.

El objetivo de todo jardín botánico es el estudio, la conservación y divulgación de la diversidad vegetal. De allí que muchos jardines botánicos medicinales se dediquen a la difusión de estos tipos de plantas y permitan que el público las pueda tanto observar en su forma botánica original, como recibir información sobre sus propiedades y la forma como se usan. El jardín botánico medicinal se ha constituido en un verdadero atractivo para los amantes de la medicina tradicional que durante años se ha practicado en los hogares, sobre todo en el área rural.

Lamentablemente, en Panamá no contamos con bosques botánicos medicinales debidamente planificados. Existen algunos cultivos pequeños o una que otra planta medicinal insertada en un jardín ornamental residencial como: la ruda, la salvia, el toronjil, la albahaca, la hierbabuena, el llantén y otras. También se encuentran dispersas por los montes y sabanas del país donde crecen de manera silvestre; no obstante, el uso de plaguicidas, herbicidas, las frecuentes quemadas, etcétera, han contribuido al exterminio de una gran variedad de plantas medicinales.

Los jardines botánicos medicinales han contribuido ampliamente al progreso de numerosas disciplinas científicas modernas como: la Química, la Botánica, la Medicina, la Ecología y la Farmacia.

Trabaja con creatividad

Confecciona un álbum con fotografías o figuras de plantas medicinales de Panamá. Explica brevemente el uso que la comunidad le da a cada planta e investiga el nombre científico de cada una. Presenta el producto de tu trabajo a tus compañeros y compañeras.



"El primer surco abierto en la tierra por el hombre salvaje, fue el primer acto de civilización".

Antístenes

1.1.2. Jardín comercial

Este es un tipo de jardín que se cultiva en nuestro país y en muchas otras partes del mundo con fines comerciales. Claro está que en Panamá la producción de flores debe alcanzar un mayor desarrollo, máxime que es considerada como una actividad económica pues al trabajarla sabiamente, genera buena cantidad de dinero.



Jardín comercial.



Cultivo de flores y plantas de follaje con fines comerciales.

Las floristerías necesitan surtirse de una variedad de flores como rosas, claveles, girasoles, orquídeas, lirios, etc., y de plantas de follaje como helechos, mirto, pino, entre otras. Además son muy útiles algunas especies que se usan para rellenar los arreglos florales tales como el montecasino, la gypsophilia, entre otras.

Actualmente en (Cerro Punta, provincia de Chiriquí) existe una compañía distribuidora que se abastece de flores procedentes de Ecuador, Colombia y de las que ella misma produce. A través de esta empresa, las floristerías, los supermercados y otros centros del país se surten de tan preciosa mercancía.

Panamá dispone de áreas con clima apropiado para potenciar el cultivo de jardines con fines comerciales: el Valle de Antón, en la provincia de Coclé; Chepo de Las Minas, provincia de Herrera; Canajagua, provincia de Los Santos; Cerro Azul, en Panamá; Boquete y Cerro Punta, en Chiriquí. Estos y otros lugares de la geografía panameña brindan excelentes oportunidades al floricultor para aumentar la producción de flores y plantas de follaje necesarias para atender compromisos de bodas, cumpleaños, graduaciones, inauguraciones, funerales y otros.

Flores y follajes que se cultivan con fines comerciales



Crisantemos



Rosas



Orquidea



Helecho



Gypsophila



Pino



Lirios

1.1.3. Jardín ornamental

Esta clase de jardín está destinado a embellecer y llenar de vistosidad a las residencias, parques, calles, avenidas y a la comunidad en general. En Panamá son escasos los hogares, ya sea del campo o de la ciudad, que no tengan plantas decorativas esparcidas dentro o fuera de la vivienda, que den un buen aspecto de belleza y lucimiento.

El jardín ornamental siempre ha causado gran admiración por el colorido y variedad de flores que allí se cultivan, al igual que la diversidad de plantas con hojas de diferentes tamaños, formas y colores.

En un jardín ornamental bien planificado y cultivado se recrea el ojo humano, al contemplar extasiado los prodigios que nos regala la madre naturaleza. Para lograr ese toque de armonía y paz, las plantas deben seleccionarse de antemano, atendiendo el colorido de las flores y las diversas tonalidades de las hojas, particularmente, de plantas autóctonas y después hacer las adecuadas combinaciones al momento de sembrarlas.

Las plantas ornamentales más utilizadas son los helechos, las palmeras, las buganvillas (veraneras), las petunias, las plantas con hojas amarillentas (coprosma) y las plantas con hojas rojizas (acalifa).



Trabaja con creatividad

Organiza un concurso de plantas ornamentales. Asesórate con tu maestro (a).

Forma equipo de tres estudiantes y confecciona una lámina con dibujos y fotografías de flores y plantas de follaje que se cultivan en jardines panameños.

Investiga el nombre de 8 plantas ornamentales autóctonas, su nombre científico, sus características y el lugar donde se cultivan. Comparte tus resultados con tus compañeros y compañeras.



Preciosos jardines ornamentales domiciliarios.

